


Правила поведения с незнакомыми людьми

Как действовать при посещении незнакомца?


По правилам личной безопасности надо посмотреть в глазок и поинтересоваться, кто он и для чего пришел. Разговаривать необходимо через дверь, открывать ее не следует. Если **незнакомец** представляется сотрудником полиции или иным должностным лицом, он должен предъявить соответствующие документы. Если человек за дверью просит о помощи, надо предложить ему вызвать пожарных, полицию, скорую помощь или газовую службу. Ни в коем случае не надо говорить, что дома нет никого, и не стоит вести долгих бесед через дверь.

- Нельзя открывать двери незнакомым людям.

Будь осторожен! с незнакомыми людьми!



**НЕ ВСТУПАЙ В РАЗГОВОР
С НЕЗНАКОМЦАМИ
НА УЛИЦЕ**




**ИЗБЕГАЙ РАЗГОВОРА
С ПЬЯНЫМ
ЧЕЛОВЕКОМ**




**НЕ ВПУСКАЙ
ПОСТОРОННИХ
В СВОЮ КВАРТИРУ**




**ИЗБЕГАЙ БОЛЬШИХ
СКОПЛЕНИЙ ЛЮДЕЙ**




**НЕ ОБЩАЙСЯ
С РЕЛИГИОЗНЫМИ
ПРОПАГАНДИСТАМИ**



**НЕ САДИСЬ
В ЧУЖУЮ МАШИНУ
БЕЗ РОДИТЕЛЕЙ**



**НЕ ХОДИ В ОТДАЛЕННЫЕ
И БЕЗЛЮДНЫЕ МЕСТА**



**НЕ ПРИНИМАЙ ПОДАРКИ
И УГОЩЕНИЯ
ОТ НЕЗНАКОМЫХ ЛЮДЕЙ**

ЕСЛИ ВАС ЗАХВАТИЛИ В ЗАЛОЖНИКИ

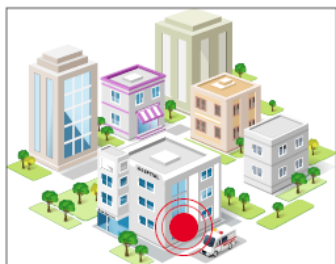
ОСНОВНЫЕ ПРАВИЛА ПОВЕДЕНИЯ

- Возьмите себя в руки, успокойтесь, не паникуйте. Разговаривайте спокойным голосом
- Подготовьтесь физически и морально к возможному суровому испытанию
- Не выказывайте ненависть и пренебрежение к похитителям
- С самого начала (особенно в первый час) выполняйте все указания бандитов
- Не привлекайте внимания террористов своим поведением, не оказывайте активного сопротивления. Это может усугубить ваше положение
- Не пытайтесь бежать, если нет полной уверенности в успехе побега
- Заявите о своём плохом самочувствии
- Запомните как можно больше информации о террористах (количество, вооружение, как выглядят, особенности внешности, телосложения, акцента, тематика разговора, темперамент, манера поведения)
- Постарайтесь определить место своего нахождения (заточения)
- Сохраняйте умственную и физическую активность. Помните, правоохранительные органы делают всё, чтобы вас вызволить
- Не пренебрегайте пищей. Это поможет сохранить силы и здоровье
- Расположитесь подальше от окон, дверей и самих террористов. Это необходимо для обеспечения вашей безопасности в случае штурма помещения, стрельбы снайперов на поражение преступников
- При штурме здания ложитесь на пол лицом вниз, сложив руки на затылке
- После освобождения не делайте скоропалительных заявлений




Правила поведения при угрозе террористического акта

Как вести себя в чрезвычайных ситуациях, вызванных действиями террористов.



ВОЗМОЖНЫЕ МЕСТА РАЗМЕЩЕНИЯ ВЗРЫВНЫХ УСТРОЙСТВ

- Вокзалы и станции метро
- Магазины и рынки
- Стадионы
- Ночные клубы
- Транспортные средства
- Объекты жизнеобеспечения (электростанции, газоперекачивающие и распределительные станции)
- Учебные заведения
- Лечебные учреждения
- Подвалы и лестничные клетки жилых зданий



ПРИЗНАКИ ВОЗМОЖНОГО НАЛИЧИЯ ВЗРЫВЧАТЫХ УСТРОЙСТВ

- Припаркованные вблизи домов бесхозные автомобили
- Бесхозные портфели, чемоданы, сумки, свертки, мешки, ящики, коробки
- Шум из обнаруженного предмета (тикание часов, щелчки)
- Присутствие проводов, антенны, изолянты
- Растяжки из проволоки, шпагата, веревки
- Необычное размещение обнаруженного предмета
- Специфический и не свойственный окружающей местности запах



ПРИ ОБНАРУЖЕНИИ ПОДОЗРИТЕЛЬНОГО ПРЕДМЕТА

- Немедленно сообщить об обнаруженном подозрительном предмете в дежурные службы по номеру 102
- Не подходить к предмету, не трогать его руками и не подпускать к нему других
- Исключить использование средств радиосвязи, мобильных телефонов, других радиосредств, способных вызвать срабатывание радиовзрывателя, в непосредственной близости от предмета
- Дождаться прибытия представителей правоохранительных органов
- Указать место нахождения подозрительного предмета

ОБЕЗВРЕЖИВАНИЕ ВЗРЫВООПАСНОГО ПРЕДМЕТА НА МЕСТЕ ЕГО ОБНАРУЖЕНИЯ ПРОИЗВОДИТСЯ ТОЛЬКО СПЕЦИАЛИСТАМИ СЛУЖБ МНС

ЭКСТРЕННЫЙ ВЫЗОВ ОПЕРАТИВНЫХ СЛУЖБ ПО ТЕЛЕФОНУ

102 бесплатно с мобильных и стационарных



ЧТО ДЕЛАТЬ, ЕСЛИ ВЫ ОКАЗАЛИСЬ ЗАЛОЖНИКОМ

- Не привлекать внимание преступников
- Стараться не допускать истерики и паники
- Не пытаться оказывать сопротивление
- Не отвечать на провокации
- Выполнять требования преступников, не противоречить им



ВО ВРЕМЯ СПЕЦОПЕРАЦИИ ПО СВОБОЖДЕНИЮ НЕОБХОДИМО

- Лечь на пол лицом вниз, голову закрыть руками и не двигаться
- Не бежать навстречу сотрудникам спецслужб или от них, так как они могут принять вас за преступника
- Стараться держаться подальше от проемов дверей и окон



ЧТО ДЕЛАТЬ ЕСЛИ НАЧАЛАСЬ ПЕРЕСТРЕЛКА

- Пригнуться и добраться до ближайшего укрытия
- Если спрятаться некуда – лечь на землю
- Сообщить о перестрелке в полицию

**АНТИ
ТЕРРОР**

Ваши действия при УГРОЗЕ совершения ТЕРАКТА

Позвонили с угрозой:



Запомните точное содержание разговора.

Не опускайте трубку, позвоните с другого телефона на местную АТС для возможного определения номера.

СРОЧНО УВЕДОМИТЕ службу безопасности предприятия и правоохранительные органы.

Единая служба спасения

101

Вы обнаружили подозрительные предметы

В качестве камуфляжа для взрывных устройств используются **самые обычные бытовые предметы:** сумки, пакеты, коробки, игрушки, пачки денег, бутылки и т.п.



СОХРАНЯЙТЕ СПОКОЙСТВИЕ!

Не трогайте, не передвигайте, не вскрывайте обнаруженный предмет;

Отойдите на безопасное расстояние.

Постарайтесь сделать все возможное, чтобы люди отошли как можно дальше от находки;

По телефону 101 (Единой службы спасения) сообщите о подозрительном предмете.

Обязательно дождитесь прибытия оперативно-следственной группы.



РЕКОМЕНДУЕМЫЕ ЗОНЫ (В МЕТРАХ) ЭВАКУАЦИИ И ОЩЕПЛЕНИЯ ПРИ ОБНАРУЖЕНИИ ВЗРЫВНОГО УСТРОЙСТВА ИЛИ ПОДОЗРИТЕЛЬНОГО ПРЕДМЕТА.

Выстрелы на улице или в здании

Во время перестрелки не останавливайтесь на середине улицы - ложитесь на землю или спрячьтесь за ближайшим укрытием, прижмитесь к стене дома. Передвигайтесь ползком или согнувшись - чтобы не стать случайной жертвой.

В здании отойдите от окна и ложитесь на пол, выключите свет. Задерните шторы палкой или, лежа на полу, ухватив за нижний край полотнища. Спрячьтесь в ванной.

На улицу не выходите. Вместе с соседями забаррикадируйте подъезд изнутри. Организуйте дежурство у входной двери.

Вы оказались в заложниках

ВАША ЦЕЛЬ - ОСТАТЬСЯ В ЖИВЫХ!

Помни: опытные люди уже спешат к вам на помощь. Не пытайтесь убежать, вырваться самостоятельно - террористы могут отреагировать агрессивно. Постарайся успокоиться и жди освобождения.

Началась операция по освобождению

Ложитесь на полу лицом вниз, голову закройте руками и не двигайтесь;

Ни в коем случае не бегите навстречу сотрудникам спецслужб или от них, так как они могут принять Вас за преступника;

Держитесь подальше от проемов дверей и окон.

Во время эвакуации не допускайте паники оказывайте необходимую помощь друг другу.

После освобождения

НЕ СПЕШИТЕ СРАЗУ УЙТИ ДОМОЙ.

После того, как вас спасли, вам необходима медицинская помощь.